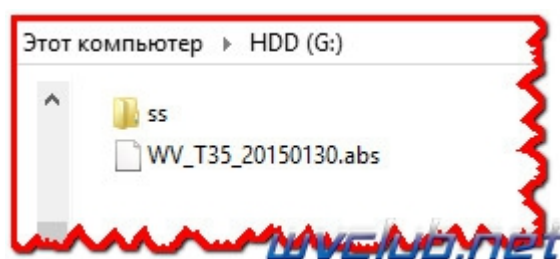


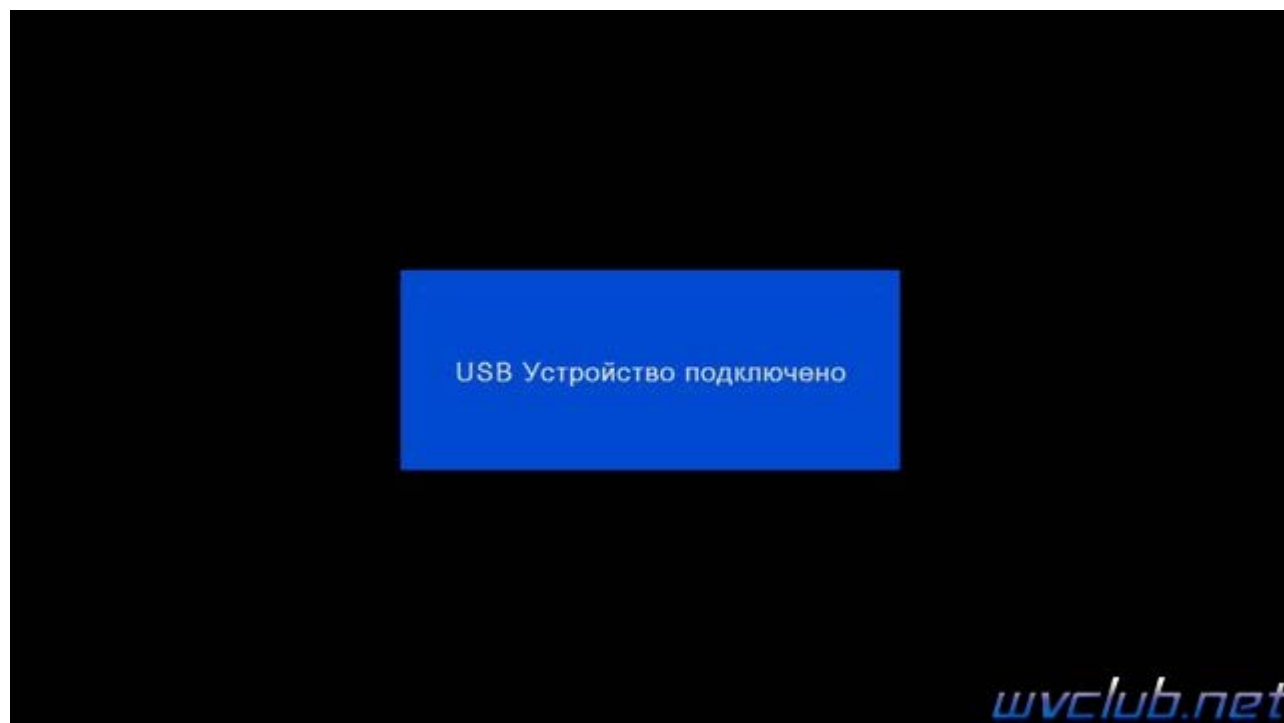
## [Инструкция обновления программного обеспечения World Vision T35](#)

Для начала обновления ПО требуется подготовить :

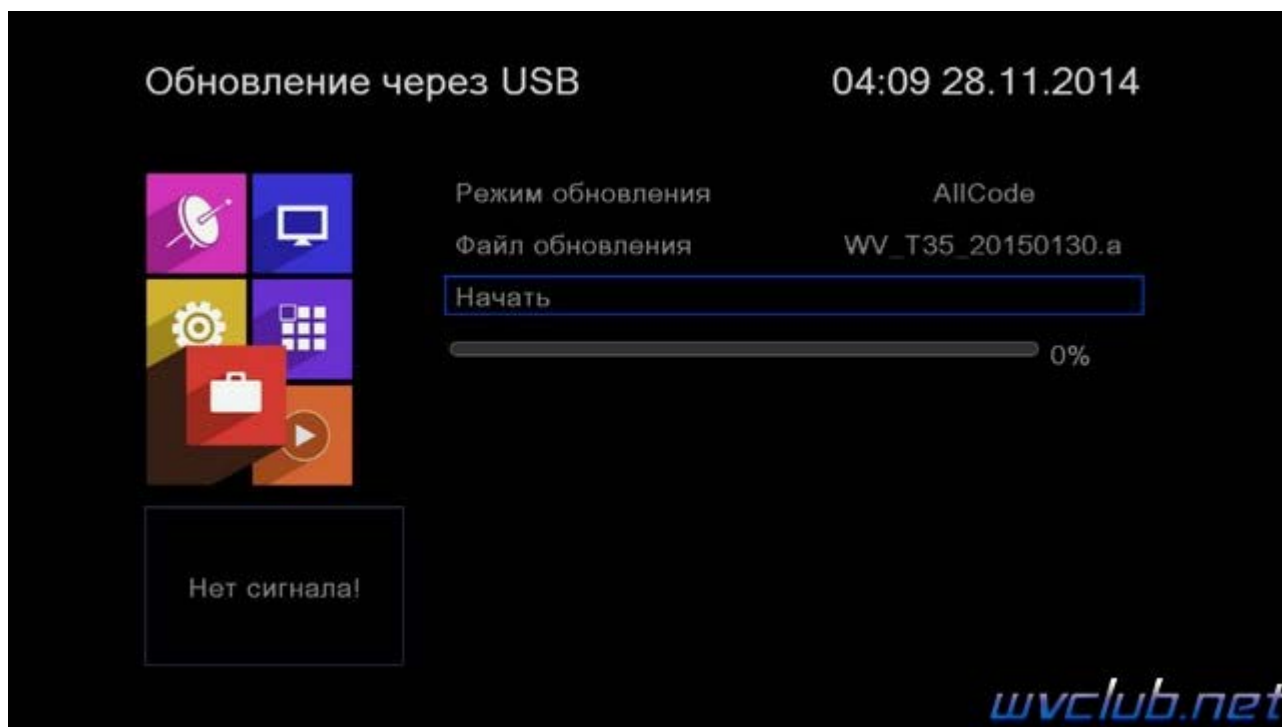
- a) скачать файл программного обеспечения **World Vision T35** из темы : [Программное обеспечение World Vision T35 \( БЕЗ ОБСУЖДЕНИЯ \)](#)
- b) разархивировать файл прошивки с разрешением **.abs** из архива **.rar**



- c) подготовить USB накопитель с файловой системой **FAT 32** и перенести в корневую директорию накопителя файл прошивки с расширением **.abs**
- d) вставить USB накопитель в разъем USB находящийся в корпусе на лицевой панели

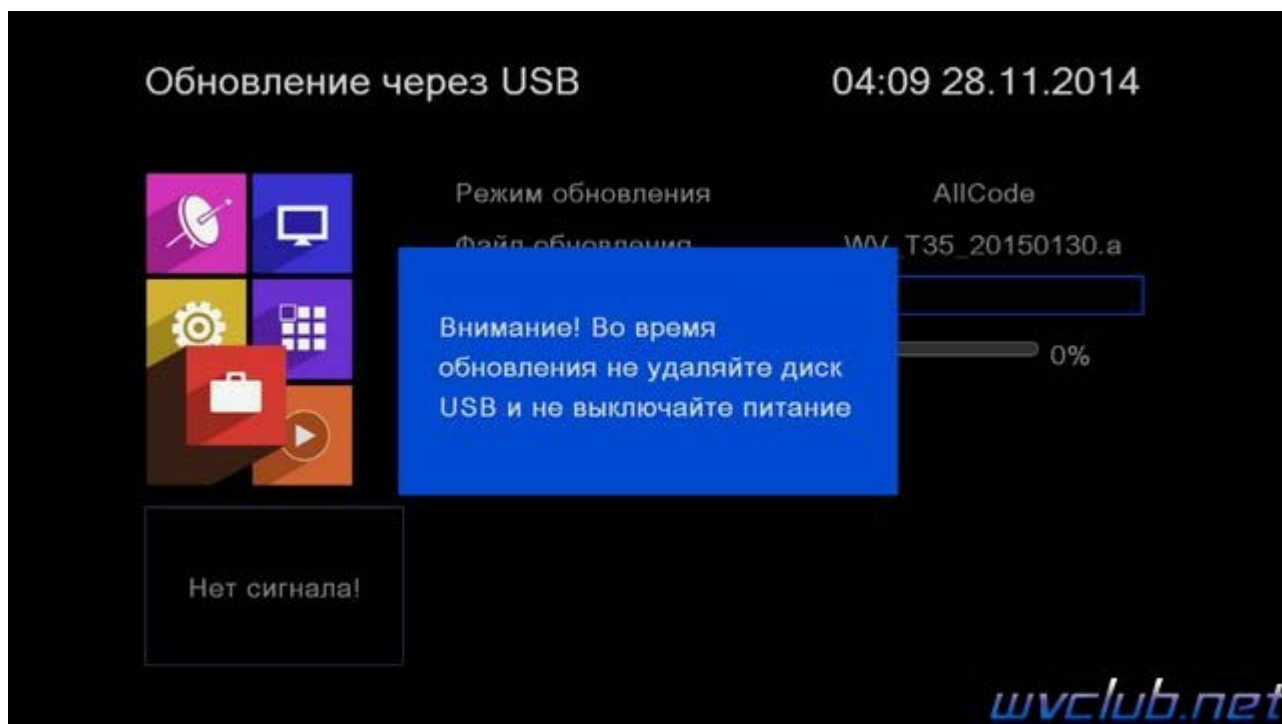


Далее перейти по пунктам графического меню : **Инструменты** - кнопка пульта **ОК** - **Обновление через USB** - кнопка пульта **ОК**



- **Режим обновления - AllCode**
- **Файл обновления** - имя должно совпадать с файлом обновления который вы положили на USB накопитель , расширение **.abs**
- **Начать** выделив данную строку ( ещё раз убедились что у Вас все пункты выбраны правильно ) - нажимаем кнопку пульта **ОК** чтобы подтвердить старт обновления .

Получаем предупреждение : **Внимание! Во время обновления не удаляйте диск USB и не выключайте питание**



Далее ещё одно графическое сообщение которое требует подтверждение пользователем : **Внимание! После обновления ресивер будет возвращен к заводским установкам. Список любимых каналов и другие личные установки будут удалены. Если Вы хотите продолжить нажмите -ОК- подтверждаем нажав ОК**

Обновление через USB

04:09 28.11.2014



Нет сигнала!

Внимание! После обновления ресивер будет возвращен к заводским установкам. Список любимых каналов и другие личные установки будут удалены. Если Вы хотите продолжить нажмите -ОК-

Да

Нет

AllCode

T35\_20150130.a

100%

wvclub.net

Далее откладываем пульт ДУ в сторонку и ожидаем окончания процесса обновления программного обеспечения , за прогрессом обновления можно следить на экране ТВ.

Обновление через USB

04:09 28.11.2014



Нет сигнала!

Режим обновления

AllCode

Файл обновления

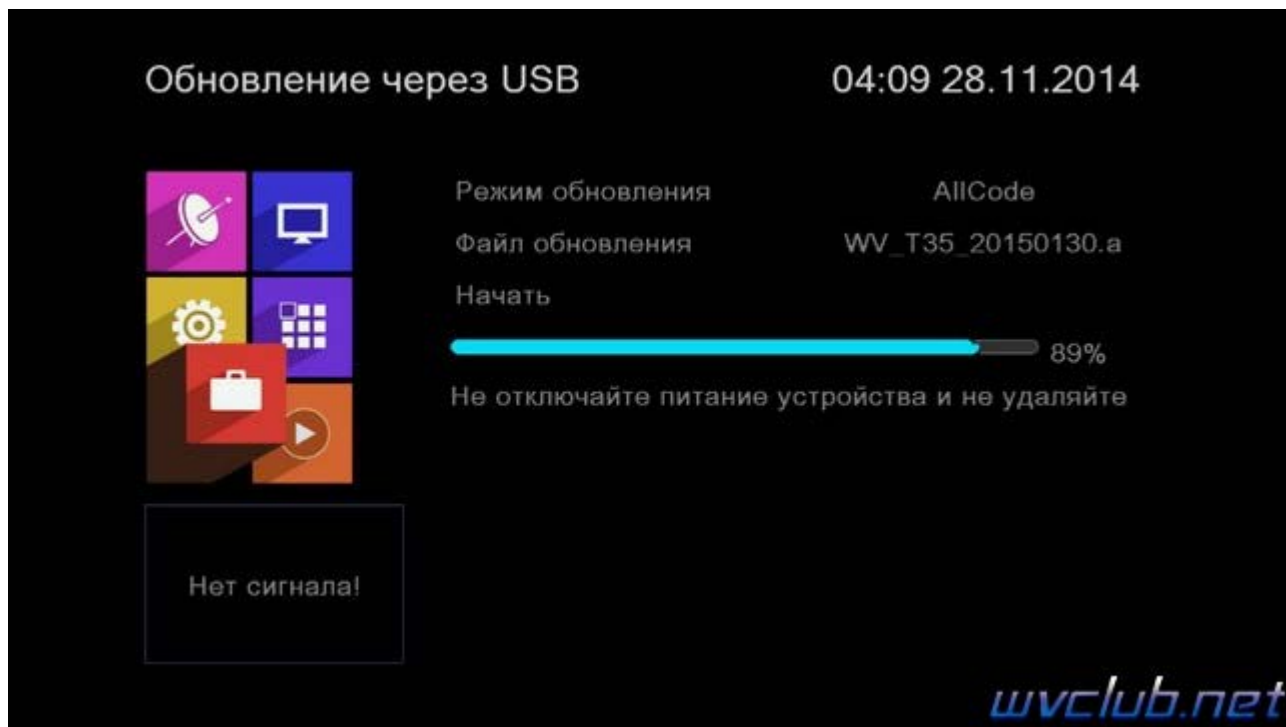
WV\_T35\_20150130.a

Начать

35%

Не отключайте питание устройства и не удаляйте

wvclub.net



**Во время обновления запрещается отключать приемник от сети электропитания и вынимать USB накопитель до окончания завершения обновления !**

По завершению обновления приемник сам перезагрузится в рабочее состояние , после чего процесс обновления можно считать оконченным .

Информация о установленной версии ПО находится по пути графического меню : **Инструменты - кнопка пульта ОК - Информация**





Добро пожаловать

Регион



Россия



Язык

Русский

Разрешение

1080i@50Hz

ТВ Стандарт

Авто

OK

wvclub.net