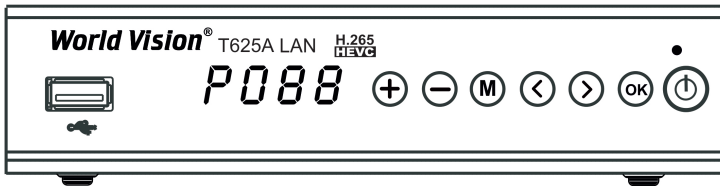


World Vision

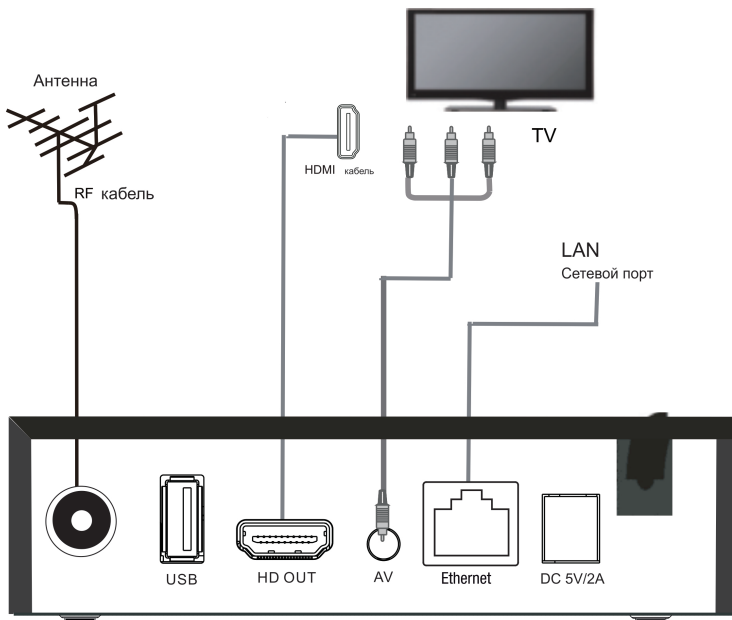
ПАНЕЛЬ



Пульт ДУ



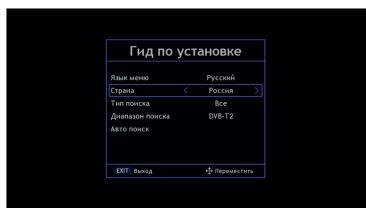
БАЗОВОЕ ПОДКЛЮЧЕНИЕ



- | | |
|---------------------------|-----------------------------|
| 1. ВКЛЮЧЕНИЕ ТВ | 16. ВКЛЮЧЕНИЕ ТЕЛЕПРИСТАВКИ |
| 2. ВЫБОР ТВ ВХОДА | 17. ТЕЛЕГИД |
| 3. ГРОМКОСТЬ ТВ - | 18. ГРОМКОСТЬ ТВ + |
| 4. ЗАПИСЬ | 19. СТОП |
| 5. СЛЕДУЮЩИЙ ТРЕК | 20. ИГРАТЬ - ПАУЗА |
| 6. ТЕЛЕТЕКСТ | 21. ТВ / РАДИО |
| 7. ГРОМКОСТЬ ТВ ПРИСТАВКИ | 22-23. КАНАЛ +/- |
| 8. ВЫБОР | 24. ВЫХОД |
| 9. МЕНЕДЖЕР ЗАПИСИ | 25. СТРАНИЦА +/- |
| 10. ИНФОРМАЦИЯ | 26. ВЫКЛЮЧИТЬ ЗВУК |
| 11. МЕНЮ | 27. ПЕРЕМОТКА ВПЕРЕД |
| 12. ПРЕДЫДУЩИЙ КАНАЛ | 28. ПЕРЕМОТКА НАЗАД |
| 13. ПРЕДЫДУЩИЙ ТРЕК | 29. ФАВОРИТ |
| 14. СЛЕДУЮЩИЙ ТРЕК | |
| 15. ВЫБОР АУДИО | |

Примечание:

- 1) Кнопки навигации ▲/▼, ◀/▶, [OK] и [EXIT] имеют одни и те же функции на всех уровнях меню.
- 2) Некоторые кнопки в различных меню также имеют разные функции.
- 3) Программируемые кнопки (цветные) и их функциональность зависят от текущего активного меню. Пожалуйста, определитесь с кнопками по экрану.



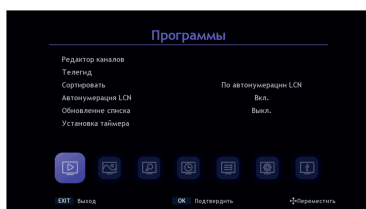
Быстрая установка

Включите устройство и дождитесь появления окна

Гид по установке:

- Язык меню
- Страна
- Тип поиска
- Диапазон поиска
- Авто поиск

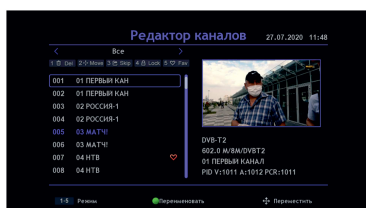
Кнопками ▲/▼ выберите желаемый элемент, а с помощью кнопок ◀/▶ его содержимое. Нажмите [OK] для запуска автопоиска.



Меню «Программы»

- Редактор каналов
- Телегид
- Сортировать
- Автонумерация LCN
- Обновление списка
- Установка таймера

Пользуясь кнопками навигации ▲/▼ выберите нужную позицию и нажмите [OK] для входа в соответствующий интерфейс настройки. Нажмите [EXIT] для выхода из текущего меню.



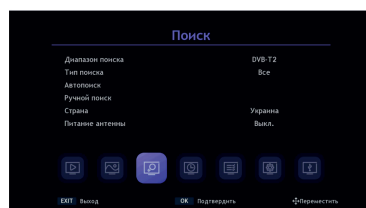
Меню «Редактор каналов»

В основном меню выберите «Редактор каналов» и нажмите [OK], чтобы войти в его подменю.

В Редакторе каналов имеются следующие варианты выбора:

- Удалить
- Переместить
- Пропустить
- Блокировать

- Переименовать
- Избранное



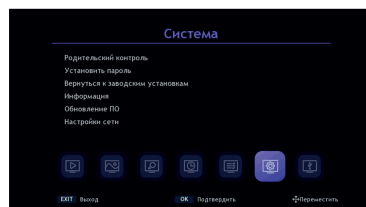
Меню «Поиск»

В основном меню выберите опцию «Поиск» и нажмите [OK]

Далее появляются следующие варианты выбора:

- Тип поиска
- Автопоиск
- Ручной поиск
- Страна
- Питание антенны

Кнопки навигации ▲/▼, ◀/▶, [OK] позволяют сделать и подтвердить соответствующий выбор. Кнопка [EXIT] обеспечивает выход на верхний уровень меню.

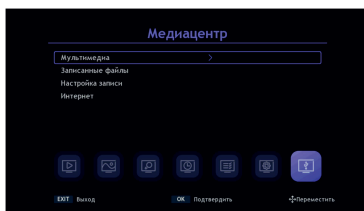


Меню «Система»

Выберите опцию «Система» и нажмите кнопку [OK] для входа в подменю. Далее появляются следующие варианты выбора:

- Родительский контроль
- Установить пароль
- Вернуться к заводским настройкам
- Информация
- Обновления ПО
- Настройки сети

Пользуясь кнопками навигации [▲/▼] выберите соответствующее подменю и нажмите [OK]. Нажмите [EXIT] для выхода из текущего меню.

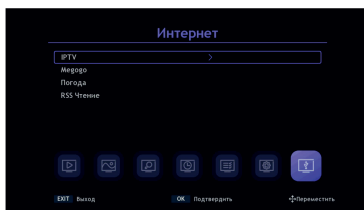


Меню «USB»

Переместите курсор на «Внешний USB привод» и нажмите [OK] для входа в подменю. Здесь существуют следующие варианты выбора:

- Мультимедиа
- PVR медиа
- Настройки записи
- Интернет

Пользуясь кнопками навигации ▲/▼, ◀/▶ и [OK] сделайте и подтвердите ваш выбор. Кнопка [EXIT] обеспечивает выход на верхний уровень меню.



Меню «Интернет»

Переместите курсор на «Интернет» и нажмите [OK] для входа в подменю. Здесь имеются следующие варианты выбора:

- IPTV
- Megogo
- Погода
- RSS Чтение

Название	Характеристики	Значение
Тюнер	Диапазон входных частот DVB T/T2	178-226МГц, 474-858МГц
	Диапазон входных частот DVB C	52,5-96МГц, 114-858МГц
	Уровень входного сигнала DVB T/T2	34.7dBuV Min.
	Уровень входного сигнала DVB C	47dBuV Min.
	Входное сопротивление	75Om
	Ширина полосы	7МГц, 8МГц
Демодулятор	Разъем RF in	IES169-2 female
	Модуляция	QPSK, 16-QAM, 64-QAM, 128-QAM, 256-QAM
Характеристики видео	Видео-декодер	JPEG/MJPEG, MPEG2, MPEG4, H.264, H.265
	Разрешение	До 1920x1080p@30fps
	TV-система	PAL, NTSC
	Формат	Letterbox, PAN&SCAN 4:3, 16:9
Характеристики аудио	Аудио-декодер	MPEG1 I/II, MP3, MPEG-4 AAC, AC-3
	Аудио	Моно, Стерео
Интерфейс USB 2.0	Файловая система	NTFS, FAT32
	Параметры	DC 5V, 0.5A Max.
Электропитание	Внутренний адаптер	INPUT: AC 100-240V 50/60Гц, OUTPUT: DC 5V, 1.2A
	Потребляемая мощность	6 Вт. Max.
	Потребляемая мощность в режиме ожидания	0.5 Вт.
Параметры рабочей среды	Температура	0-40 C
	Влажность	<90%

Страна происхождения: Китай
 Производитель: «ПРИМУС ИНТЕРПЭРЕС ЛТД»
 Флет А, 14/Ф Рей Сентер 88 Хунг Тороуд
 Кван Тонг Коулун, Гонконг

Товар сертифицирован

Гарантия - 1 год

Сервисные центры в России: 141044, Московская обл.,

г. Мытищи, д. Грибки, ул. Складская, д. 5

+7(903) 519-99-36

E-mail: support@world-vision.ru